

発音録画を提出するタイミングと 録画する課題（第3版をお使いの方）

2012年1月13日

録画する内容について:

発音録画を通常は3回送っていただきます。

録画はすべて本資料の3/9頁～の「発音課題録画順序」のとおりに行ってください。

第1回目～3回目の発音録画の内容は、進み具合によって個人差がありますが、順調に進んだ場合、以下のとおりとなります。

（第2回目、第3回目の発音録画内容は、第1回目の発音指導結果によって変わってきますので、ご自分が次に録画に含めるべき課題は、あくまでも前回の指導書の「まとめ」に従ってください）

第1回目

本資料の3/9頁からの「発音課題録画順序」①第1回目の発音録画の37課題。

録画時間は約5分以内におさめてください。

長時間録画したからといって詳しく観察できるというわけではありません。

第1回目の録画提出のタイミング:

第1回目の発音録画は、「発音指導を受けないうちに自分で気づかない悪いクセを時間をかけて固定してしまう」ことを防ぐため、**あまり練習時間をかけないうちに送ってください。**

第1回目の発音録画を送る際の練習時間の目安は次のとおりです。

- * Step 1 は 2回 通して練習(1回30分×2回=1時間程度)
- * Step 2 は 5回 通して練習(1回1.5時間×5回=7時間半程度)

このようにおよそ8時間半程度の段階で送っていただいた第1回目の発音録画から、貴方の誤りを見つけて、それをどのように矯正すべきかを「発音指導書」の表題のEメールでお知らせさせていただきます。特別の指導を要する場合はインターネット オンラインで直接、口頭で指導させていただきます。ただし、この特別指導は 約30分～2時間 ¥5,000 です。

インターネット オンラインは普通の電話よりも遥かに音質が良いので、発音指導に適しているのです。

* くれぐれも、第1回目の発音指導を受けるまでに何十時間も練習を積んでしまうことは避けてください。

自分の弱点に気づかないままで何十時間も練習してしまうと、悪い癖が固定してしまうので良くありません。悪い癖はなるべく早いうちに気づいて矯正する必要があります。

第2回目の発音録画

- 1) 第1回目の発音指導書で注意されたところ
- 2) 本資料の5/9頁～ ②第2回目の発音録画の課題(イニシャル12課題、単語28課題)。

ただし順調に進んだ場合です。

第1回目発音指導書で注意が多かった場合、1)だけ録画していただくことがあります。生徒によって変わりますので、必ず第1回目の指導書の「まとめ」の指示に従ってください。

第3回目の発音録画

- 1) 第2回目の発音指導書で注意されたところ
- 2) 本資料の7/9頁～ ③第3回目の発音録画の課題(er系統8課題全60単語、文章27課題)。

発音教材「練習編」から選んだ単語及び文章です。

詳細は2回目の指導書の「まとめ」の指示に従ってください。

*** 第2回目以降の発音録画提出のタイミング ***

第2回目、第3回目の発音録画提出のタイミングについてお問い合わせをいただくことがありますが、前回注意された課題と新しく含める課題について充分練習して自信がついたとき、と申し上げるしかありません。どの程度で「よし」とするかは個人差があるので第1回目発音録画提出の時のように「何時間練習してから提出してください」とは言いにくいのです。

ただし次のことは念頭においてください。

前回の指導からあまりにも時間をおかずに、まったく改善されていない発音録画を提出される方は、同じ箇所を改善するように指導されるので、標準の3回の発音指導で終わらなくなり、追加の指導が必要となります。結局は費用と時間が余分にかかってしまいます。

逆に完璧主義で、いつまでたっても提出する自信がつかずに、長期間第2回目以降の発音録画の提出をせずにそのまま挫折してしまう方もいます。発音練習はあくまでも将来のヒアリング・スピーキング練習の効果を引き出すための入り口です。あまり間をあけずに、ただし注意されたところは確実に改善していくように心がけて、3回の発音指導を受けるようにしましょう。

発音課題録画順序

①第1回目の発音録画





第1回目の発音録画は、下記の通りの順番で、各発音記号を**2回ずつ**発音したものを録画してください。

長く録画したからといって詳しく観察できるわけではありません。




1つの発音記号につき**2回ずつ**録画すると約4分です。

なるべくこの程度の長さに収めてください。

「1番。[ɑ:]、[ɑ:]」といったように、まず番号を言ってから発音してください。

<p>「全開の口」</p> 	<p>1[ɑ:] 2[ɑ]</p>
<p>「逆三角形の口」</p> 	<p>3[e] 4[en] 5[el] 6[i:] 7[ti:] 8[di:] 9[æ]</p>
<p>「自然の口」</p> 	<p>10[ə] 11[i] 12[ðə] 13[h] 14[k] 15[g]</p>
<p>「タコの口」</p> 	<p>16[tʃ] 17[dʒ] 18[ʃ] 19[ʒ] 20[u] 21[ə:r]</p>

<p>「針穴の口」</p> 	<p>22[wa] 23[ou] 24[ju:]</p>
<p>「唇巻き込み」</p> 	<p>25[p] 26[bi:] 27[em]</p>
<p>「下唇かみ」</p> 	<p>28[ef] 29[vi:]</p>
<p>「口閉じ」</p> 	<p>30[si:] 31[es] 32[zi:]</p>
<p>二重母音</p> 	<p>33[ei]</p>
	<p>34[ai]</p>

	<p>35 [au]</p>
	<p>36 [ɔi]</p>
	<p>37 [ɑ:r]</p>

第 1 回目の発音録画の内容はここまでです。
この先は第 1 回目では録画しないでください。

②第 2 回目の発音録画

次のものを、**まず番号を言ってから、2 回ずつ**録画してください。

Step. 3 イニシャル

1. FEN	[ef] [i:] [en]
2. CNN	[si:] [en] [en]
3. BBC	[bi:] [bi:] [si:]
4. CIA	[si:] [ai] [ei]
5. IBM	[ai] [bi:] [em]
6. USA	[ju:] [es] [ei]
7. LAX	[el] [ei] [eks]
8. JFK	[dʒei] [ef] [kei]
9. MGM	[em] [dʒi:] [em]
10. NBC	[en] [bi:] [si:]
11. RCA	[ɑ:r] [si:] [ei]
12. COD	[si:] [ou] [di:]

Step 4. 単語

教材では全単語を練習してもらいますが、録画では次の単語だけ発音してください。

まず番号を言ってから、2回ずつ発音してください。

1.	[θ] [ɑ:] [t]	thought	θɑ:t
2.	[ɑ]	shop	ʃɑp
3.	[f] [æ]	family	fæməli
4.	[w] [ə:r]	work	wɜ:rk
5.	[d] [ər]	doctor	dáktər
6.	[ə]	a (不定冠詞)	ə
7.	[g] [ei]	gate	geit
8.	[ɔi]	toy	tɔi
9.	[ou]	phone	foun
10.	[iər]	sphere	sfɪər
11.	[m] [uər]	mature	mətjúər
12.	[h] [eər]	hair	hɛər
13.	[ɔər]	or	ɔər
14.	[ɔ:r]	course	kɔ:rs
15.	[p] [ɑ:r] [k]	park	pɑ:rk
16.	[ð] [n]	than	ðæn
17.	[v]	vote	vout
18.	[tʃ]	church	tʃɜ:rtʃ
19.	[dʒ]	large	lɑ:rdʒ
20.	[ʃ]	sheet	ʃi:t
21.	[ʒ]	garage	gə'rɑ:ʒ
22.		vision	vɪʒən
23.	[j] [ʌ] [ŋ]	young	jʌŋ
24.	[r]と[l]	rice	rais
25.		lice	lais
26.	[s] [i:]	seed	si:d
27.	[z]	zoo	zu:
28.	[dz]	codes	koudz

③ 3 回目の発音録画

文章の発音練習の前には、<https://pasoccon-eikaiwa.net/endo/kigou.pdf> を必ずお読みください。

Step 5. er 系統の単語

次の er 系統の発音記号①～⑧の全ての単語を、まず番号を言ってから、2 回ずつ発音してください。

①	[ə:r]	bird, girl, first, shirt, skirt, /pearl, /hurt, /work
②	[ər]	doctor, / teacher
③	[iər]	ear, hear, year, fear, gear, /here, sphere, mere, /beer, sheer,
④	[uər]	hour, our, tour, /poor, /sure, cure, mature, endure
⑤	[ɛər]	air, hair, fair, repair, /fare, care, aware
⑥	[ɔər]	or, for,
⑦	[ɔ:r] [ɔ: + [ər]	short, forth, / course, court, pour, /morning, port, horse, /shore, core, / door, /war
⑧	[ɑ:r] [ɑ: + [ər]	car, park, start, sharp, far, dark, yard, march, hard, /heart, /are

Step 5. 文章

教材では 37 文章を練習してもらいますが、録画では次の文章だけ発音して下さい。まず番号を言ってから、2 回ずつ発音して下さい。

1. Good morning. gud mɔ:rnɪŋ
2. Chinese Theater. tʃaɪni:z θiətər
3. Nineteen ninety nine. naɪnti:n năinti nain

4. As a matter of fact, I have.

æs ə mə'tɜː əv fækt ai hæv

5. Where did you park your car?

hwɛər did ju: pɑ:k juə kɑ:r

6. There is a table for two.

ðɛər iz ə teɪbl fɔ:r tu:

7. It's a pleasure to meet you.

ɪts ə pleʒər tə mi:t ju:

8. I bought the large one.

ai ba:t ðə la:dʒ wʌn

9. It's six-thirty.

ɪts sɪks θɜ:rti

10. It's the third of March.

ɪts ðə θɜ:rd əv mɑ:rtʃ

11. The hinges were noisy, but I oiled them.

ðə hɪndʒɪz wɛ:r nɔ:zi bʌt ai ɔ:ɪld ðem

12. Let's go shopping!

lets ɡoʊ ʃɑ:pɪŋ

13. No, I won't!

nou ai wəʊnt

14. They liked their jobs, but they missed their families.

ðei laɪkt ðɛər dʒɒbs bʌt ðei mɪst ðɛər fæməli:z

15. I think we'll meet our sales objectives.

ai θɪŋk wi:l mi:t əʊər seɪlz əbdʒektɪvz

16. She was wrapping the present.

ʃi: wəz ræpɪŋ ðə preznt

17. The train leaves at noon.

ðə treɪn li:vz æt nu:n

18. They were near the edge of the cliff.

ðei wɜːr niə ðɪ edʒ əv ðə klɪf

19. I'll meet you at the airport.

ai mi:t ju: æt ði éɜrpò:rt

20. How old are you?

hau ould ɑ:r ju:

21. I want a hot dog.

ai wɒnt ə hát dág

22. Where is the elevator?

hwɛər iz ði eləvේitə

※速くしゃべると、t, d または t, t がひとつにまとめられて発音される(23,24)

23. What does she look like?

hwʌt dəz ʃi: lʌk laɪk

24. I went to the movies last night.

ai went tə ðə mu:vi:z lɑ:st nait

※速くしゃべると単語の後尾の子音と次の単語の始めの母音とがリエーションを起こす
(25~27)

25. Please sit on it.

pli:z sit on it

26. I pick it up.

ai pik it ʌp

27. I picked it up.

ai pikt it ʌp